

黃大仙區健康安全城市

黃大仙區

社區診斷計劃進度報告

**「醫療文檔 2012」**

# 目錄

1. 概述 .....	1
2. 董事局成員名單及筆者簡歷 .....	2
3. 第一節：目的 .....	3
4. 第二節：社區診斷計劃與醫療服務之關注 .....	3
5. 第三節：本區現況及整體情況 .....	5
6. 第四節：數據訊息 .....	6
7. 第五節：建議 .....	6
8. 鳴謝及簡寫 .....	7
9. 參考附件	
附錄一：社區診斷問卷調查結果 .....	8
附錄二：醫院管理局長者醫療服務策略 2012 .....	8
附錄三：董事局討論摘要 .....	9
附錄四：HA Cluster and DC District Boundary .....	11
附錄五：本區三所醫院接收各區居民狀況 .....	11
附錄六：各醫院接收本區居民狀況 .....	12
附錄七：專科門診求診人次 .....	13
附錄八：本區兩所醫院專科門診接收各區居民求診狀況 .....	14
附錄九：醫院管理局年報 2010/11 .....	14
附錄十：香港政府統計處（2011 年）：人口普查 .....	15
附錄十一：香港政府統計處（2011 年）：香港至 2031 年人口推算 .....	15
附錄十二：急症室求診人次(%)（2010） .....	16
附錄十三：乘坐救護車往急症室求診人次(%)（2010） .....	16
附錄十四：本區三所醫院接收各區病人狀況 .....	16
附錄十五：醫院管理局統計年報 2010-2011 表 2.2 .....	17
附錄十六：醫院管理局統計年報 2010-2011 表 2.2 .....	18
附錄十七：醫院管理局統計年報 2010-2011 表 2.a.3 .....	19
附錄十八：醫院管理局統計年報 2010-2011 表 2.a.4 .....	19
附錄十九：醫院管理局統計年報 2010-2011 表 2.a.5 .....	20
附錄二十：黃大仙醫院老人日間醫院接收各院出院病人轉介（2011/2012） .....	20
附錄廿一：專科門診求診人次（聖母醫院及佛教醫院） .....	21
附錄廿二：求診人次（家庭醫學專科診所及普通科門診） .....	22

## 概述

黃大仙區健康安全城市 於二零一零年進行社區診斷計劃，目的為探討及建議可行的改善社區方案，於黃大仙區營造一個「健康安全城市」。計劃報告於同年年底完成，其後提交世界衛生組織，作為二零一零年認證黃大仙區為「國際安全社區」之文件一部份。

報告顯示醫療服務備受居民關注，當中尤以急症室及專科門診服務最未能滿足居民所求；縱然本區設有三所醫院，包括東華三院黃大仙醫院、聖母醫院及佛教醫院，大多數居民仍須跨區接受上述服務，反觀區內三所醫院所提供的服務，頗多為非本區居民享用。黃大仙區議會除向特別行政區首長反映外，亦計劃向政府闡述本區醫療服務配備之需求。

有鑑於此，本會擬備相關分析數據資料，評鑑後編制了「黃大仙區社區診斷計劃研究報告 2010」進度報告 - 「醫療文檔 2012」，評估居民需要，並提交區議會討論。

因應現階段未能一時三刻於本區設置一所配備急症服務的醫院，短中期建議將現有醫療服務配置優化及理順，考量涵蓋人口老化衍生之醫療服務需要。毗鄰之黃大仙醫院與聖母醫院加強協調規劃臨床服務，並與佛教醫院連繫，以奏協同效益。設置無障礙通道，連接港鐵站、黃大仙醫院與聖母醫院。長期建議擷取區內重建醫院的機遇，拓展服務範疇及服務量，各院考慮共設可支援急診之專科服務；鞏固各延續護理專科以達相輔相成之效；結合區內社區夥伴協調處理人口老化衍生之慢性病醫療服務需要。文檔擬提交政府作參考，冀望本區整體醫療服務之規劃得以優化。

# 黃大仙區健康安全城市

## 董事局成員名單

**主席：** 史立德博士 MH 太平紳士

**副主席：** 屈銘伸醫生

**董事：** 蕭偉全太平紳士；許宗盛 BBS MH 太平紳士；李德康 MH 太平紳士；

簡志豪先生 BBS MH；劉志宏博士 BBS 太平紳士；黃錦財先生；

黃德祥醫生；蘇浩培醫生；鄧華勝先生

**義務秘書：** 鄧鳳琪女士 OSJ

## 筆者簡歷

蘇浩培醫生於香港土生土長，1973 年在英皇書院完成預科後，進入香港大學醫學院，畢業後加入公務員隊伍服務至今。蘇醫生專修呼吸科及復康科，現職東華三院黃大仙醫院復康醫療護理部顧問醫生主管，並為現屆香港內科醫學院復康專科主席。

屈銘伸醫生畢業於香港大學醫學院。屈醫生為內科專科醫生，主攻內分泌科病症。他在 2006 年，獲得醫學博士學位。屈醫生在 2007 年被委任為顧問醫生。他在 2009 年轉為全職醫療管理人員，並在 2011 年被委任為廣華醫院及東華三院黃大仙醫院醫院行政總監。

黃德祥醫生在 1983 年香港大學醫學院畢業，曾服務於伊利沙伯醫院內科部和將軍澳醫院內科部，在 2008 年轉任聖母醫院醫院行政總監。黃醫生曾任香港公共醫生協會會長和香港公共顧問醫生協會主席。他亦是香港醫院醫管局公積金計劃信託人。

## 第一節：目的

1. 分析本區居民有關之資料、並與數據作客觀比較
2. 對本區未來醫療服務配置冀望廣義上達致共識
3. 經黃大仙區議會向香港特區政府反影

## 第二節：社區診斷計劃與醫療服務之關注

### 社區診斷計劃 \*

本計劃於 2009/10 由黃大仙區健康安全城市主辦、黃大仙區議會贊助。

研究由 香港中文大學醫學院公共衛生及基層醫療學院 健康教育及促進健康中心負責。

本研究報告提交世界衛生組織，作為 2010 年認證黃大仙區為全球第 227 個「國際安全社區」之文件一部份，下次認證複審將於 2015 年度進行。

### 研究方法

- 隨機抽樣與 1,029 位本區居民進行社區診斷問卷調查
- 邀請 20 位黃大仙區社區人士參與焦點小組訪問
- 分析黃大仙區過往與社區及健康相關的數據

\* 黃大仙區健康安全城市社區診斷研究報告 2010

### 醫療服務之關注

透過問卷調查（以 1 分為不能接受，10 分為非常滿意）在眾多服務項目中，受訪者對醫療服務的滿意程度排行最低，而各項醫療服務中，區內受訪者對政府急症室服務（5.02）及專科醫療門診服務（5.38）最感不滿。

黃大仙區健康安全城市社區診斷研究報告 2010，第三十六及四十二頁

## 焦點小組討論分析結果

### 急症室服務

所有受訪者認為黃大仙區雖有三所公立醫院，但並沒有提供急症室服務。居民需依賴於其他地區如伊利沙伯醫院及廣華醫院提供急症室服務。

### 政府門診服務

所有受訪者一致認為政府的門診服務不足夠，輪候時間過長，而且未能提供全面的醫療服務，如某些專科門診仍需依賴其他地區的醫療服務。

*黃大仙區健康安全城市社區診斷研究報告 2010，第八頁*

### 備註:

與此同時，區議會\* 收集了黃大仙區居民的關注，其結果與社區診斷報告相似。黃大仙區居民對醫療服務的關注：

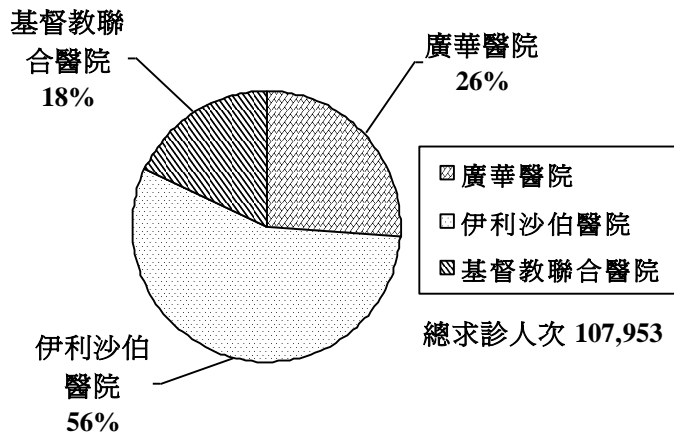
- 增設急症室服務
- 專科服務，由本區三所醫院分別負責
- 黃大仙區居民享用本區的醫療服務

\* 按區議會主席，二零一二年八月經黃大仙區健康安全城市執行幹事轉述

### 第三節：本區現況及整體情況

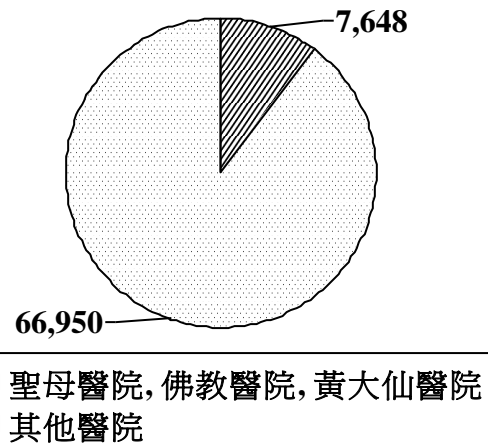
#### 本區現況

#### 2010 黃大仙區居民之急症室求診人次分佈 (詳情見附錄十二及十三)



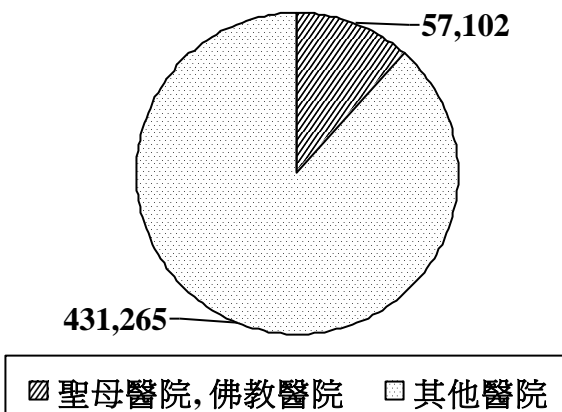
#### 各醫院接收本區居民狀況 (詳情見附錄六)

- 按以本區為住處於 1.4.2011 – 31.3.2012 期間入院之住院病人人次
- 聖母醫院、佛教醫院及黃大仙醫院接收本區住院病人人次 = 7,648
- 各院接收本區住院病人總人次 = 74,598



#### 專科門診求診人次 (詳情見附錄七)

- 於 01/04/2011 至 31/03/2012 期間求診，住處為本區
- 聖母醫院及佛教醫院求診人次 = 57,102
- 各院總求診人次 = 488,367



## **第四節：數據訊息**

### **數據訊息**

- 本區居民住院入院人次達 74,598，只有 10%（7,648）入住本區三所醫院。*[附錄六]*
- 本區三所醫院接收住院入院人次達 18,662，只有 40%（7,648）為本區居民。*[附錄五]*
- 本區居民專科門診求診人次達 488,367，只有 12%（57,102）往本區兩所醫院求診（黃大仙醫院未設專科門診服務）。*[附錄七]*
- 聖母醫院及佛教醫院提供專科門診人次達 77,174，當中 74%（57,102）為本區居民。*[附錄廿一]*
- 香港人口普查：黃大仙區有 42 萬人口，65 歲以上佔 17.6%。*[附錄十]*
- 10 年後，全港 65 歲或以上人口比例增加至 18.8%。*[附錄十一]*
- 10 年間新增病床需求量多達 3,250 張。
- 若推算涵蓋人口老化衍生之醫療服務需要，新增病床需求量應超越此數。
- 如達每 1,000 人應設 5.5 張病床的標準，新增病床需求量應為更多。
- 現行規劃中 10 年內新增病床不足 900 張。

*[明報 二零一二年 九月二十七日]*

## **第五節：建議**

### **短期及中期建議**

1. 充分發揮本區三所醫院的現有資源，促進服務本區居民。
2. 鄰近之黃大仙醫院與聖母醫院協調規劃臨床服務仍具改善空間，兩院宜共同規劃以達協同效益。同區佛教醫院雖現屬不同聯網，實應於服務整合涵蓋處理。
3. 興建天橋、升降機及扶手電梯等行人道路設施接駁港鐵站，以便居民往返黃大仙醫院與聖母醫院。於兩院間設置無障礙通道，促進協同效益。

### **長期建議**

4. 擷取重建醫院的機遇，於規劃藍本增添急診及專科門診服務，以拓展服務範疇及增強服務量，各院考慮共設可支援急診之專科服務。
5. 黃大仙醫院則發揮其內外科康復、復康、紓緩及護養醫療服務的角色，與聖母醫院相輔相成，另增建新翼以配合服務需求。
6. 結合區內社區夥伴及非政府機構等，協調處理人口老化衍生之慢性病醫療服務需要。



# 鳴謝

黃大仙區議會  
黃大仙民政事務處  
醫院冊籍部  
黃大仙區健康安全城市秘書處

# 簡寫

1. Community Diagnosis: Wong Tai Sin District Healthy and Safe City Community Diagnosis Study Report 2010, 黃大仙區健康安全城市社區診斷計劃研究報告
2. WTS: Wong Tai Sin, 黃大仙
3. CUHK: The Chinese University of Hong Kong, 香港中文大學
4. A&E: Accident & Emergency, 急症室
5. AED: Accident & Emergency Department, 急症室
6. ANH: Alice Ho Miu Ling Nethersole Hospital, 雅麗氏何妙齡那打素醫院
7. BBH: Bradbury Hospice, 白普理寧養中心
8. BH: Hong Kong Buddhist Hospital, 香港佛教醫院
9. CHC: Cheshire Home, Chung Hom Kok, 春磡角慈氏護養院
10. CHS: Cheshire Home, Shatin, 沙田慈氏護養院
11. CMC: Caritas Medical Centre, 明愛醫院
12. CPH: Castle Peak Hospital, 青山醫院
13. DKH: The Duchess of Kent Children's Hospital at Sandy Bay, 大口環根德公爵夫人兒童醫院
14. DP: Day patient, 日間病人
15. FYK: TWGHs Fung Yiu King Hospital, 東華三院馮堯敬醫院
16. GH: Grantham Hospital, 葛量洪醫院
17. GDH: Geriatric Day Hospital, 老人日間醫院
18. HHH: Haven of Hope Hospital, 靈實醫院
19. HKE: Hong Kong East, 香港東
20. IP: In-patient, 住院病人
21. KH: Kowloon Hospital, 九龍醫院
22. KCH: Kwai Chung Hospital, 葵涌醫院
23. KWH: Kwong Wah Hospital, 廣華醫院
24. ML: MacLehose Medical Rehabilitation Centre, 麥理浩復康院
25. NDH: North District Hospital, 北區醫院
26. NGO: Non-government organization, 非政府組織
27. OLMH: Our Lady of Maryknoll Hospital, 聖母醫院
28. PMH: Princess Margaret Hospital, 瑪嘉烈醫院
29. POH: Pok Oi Hospital, 博愛醫院
30. PWH: Prince of Wales Hospital, 威爾斯親王醫院
31. PYN: Pamela Youde Nethersole Eastern Hospital, 東區尤德夫人那打素醫院
32. QEH: Queen Elizabeth Hospital, 伊利沙伯醫院
33. QMH: Queen Mary Hospital, 瑪麗醫院
34. RH: Ruttonjee Hospital, 律敦治醫院
35. SH: Shatin Hospital, 沙田醫院
36. SJH: St. John Hospital, 長洲醫院
37. SLH: Siu Lam Hospital, 小欖醫院
38. SOP: Specialist out-patient, 專科門診
39. TKOH: Tseung Kwan O Hospital, 將軍澳醫院
40. TMH: Tuen Mun Hospital, 屯門醫院
41. TPH: Tai Po Hospital, 大埔醫院
42. TWH: Tung Wah Hospital, 東華醫院
43. TWEH: Tung Wah Eastern Hospital, 東華東院
44. TYH: Tsan Yuk Hospital, 贊育醫院
45. YCH: Yan Chai Hospital, 仁濟醫院
46. WCH: Wong Chuk Hang Hospital, 黃竹坑醫院
47. WTSH: TWGHs Wong Tai Sin Hospital, 東華三院黃大仙醫院
48. UCH: United Christian Hospital, 基督教聯合醫院

## 參考附件

### 附錄一：社區診斷問卷調查結果

以 1 分爲不能接受，10 分爲非常滿意

	平均分
環境衛生	6.36
家庭醫生服務	6.39
私營機構門診服務	6.26
政府普通科門診服務	5.61
私營機構專科醫療 / 門診服務	5.66
<b>政府專科醫療 / 門診服務</b>	<b>5.38</b>
<b>急症室服務</b>	<b>5.02</b>
政府住院服務	5.47
社區健康教育及推廣服務	5.36
治安	6.89
消防	7.27
巴士服務	7.12
小巴服務	7.02
港鐵服務	7.34
的士服務	7.34
屋邨 / 大廈管理	7.15
停車場設施	6.46
公園及康樂體育設施	6.45
文化 / 康樂服務	6.07
幼兒服務	5.80
青少年服務	5.69
家庭福利及危機處理服務	5.48
社區長者服務	6.25
復康服務	5.80

急症室服務 – 5.02

政府專科醫療 / 門診服務 – 5.38

### 附錄二：醫院管理局長者醫療服務策略 2012

《長者醫療服務策略》以應付與日俱增的年長病人需求為首要任務。為了迎接醫管局未來五年將面臨的挑戰，包括 (i) 管理與日俱增的長者醫療服務需求；(ii) 確保服務質素及安全；及 (iii) 維持足夠具備長者護理技能的工作團隊，本框架為長者醫療服務，建議以下五個長遠策略目標：

- 1 發展橫跨醫管局體系的跨專業長者綜合醫療服務；
- 2 促進以病人為中心的護理，與病人及照顧者成為合作伙伴，鼓勵他們主動參與護理過程；
- 3 加強與其他服務長者的非醫管局機構合作；
- 4 加強人力資源及培訓；
- 5 發展高質素及以成效為本的長者醫療服務。

## 附錄三：董事局討論摘要

### 黃大仙區健康安全城市董事局 就「黃大仙區『社區診斷計劃研究報告』 進度報告 - 『醫療文檔 2012』」的討論摘要

2012 年第四次董事局會議（9.10.2012）與會者名單：

主席：史立德博士 MH 太平紳士

副主席：屈銘伸醫生

與會董事局成員：蕭偉全太平紳士、許宗盛先生 BBS MH 太平紳士、

簡志豪先生 BBS MH、黃德祥醫生、蘇浩培醫生、鄧華勝先生

#### 討論摘要

#### 居民的醫療服務訴求

1. 黃大仙區內的三所醫院分屬兩個聯網，東華三院黃大仙醫院及聖母醫院屬九龍西聯網，但香港佛教醫院則屬九龍中聯網，西聯網被中聯網分隔成兩部份。而提供急症室服務的醫院 – 廣華醫院屬九龍西聯網，與黃大仙區內東華三院黃大仙醫院及聖母醫院屬同一聯網。就近黃大仙區的伊利沙伯醫院及聯合醫院，卻分屬九龍中聯網及九龍東聯網。
2. 黃大仙區居民到各院急症室求診人次的比率分別為：有 56% 會到伊利沙伯醫院；如需要使用救護車前往的，比例則更高；廣華醫院則為 26%；聯合醫院亦有不少本區居民求診。目前黃大仙區沒有一所醫院可提供急症室服務予市民。
3. 消防處是根據救護車以最便捷的路線到達急症室為原則，界定病人送往那所醫院就醫，如市民於竹園邨受傷，按此原則會送往伊利沙伯醫院就醫。
4. 隨著黃大仙區內人口老化，醫療服務配套必須按此趨勢強化及拓展。若現時再不統籌，問題只會越趨嚴重、延長及惡化，故有需要針對性及具方向性地加強跟進地區居民的訴求。
5. 整體而言，市民召喚救護車求助時，被送往那所醫院急症室就醫，有時候並不符合求助市民的意願和期望。不少情況是源於不同服務單位的分區界分範圍不盡相同，包括消防事務處、警務處、醫管局等。其次，床位、資源錯配、和醫護人手不足是客觀和整體性的問題，本會應結合地區居民表達的訴求與醫生的專業意見，以配合及反映現階段的情況，建議短、中、長期可行的工作。如果討論涉獵人手、床位數量等問題，是政府規劃的範疇，宜於政府層面處理。

6. 就聯網界分的問題，三所醫院的功能現欠缺協調性。既然黃大仙區有三所醫院，三院應聯合統籌作具規劃性的發展，應如何進行及統籌擴展黃大仙區的整體醫療服務，相信區議會會支持三所醫院重新擴建、擴充或整合。
7. 於 90 年代初，曾建議於現時單車公園的位置籌建地區醫院，但後期被擱置。

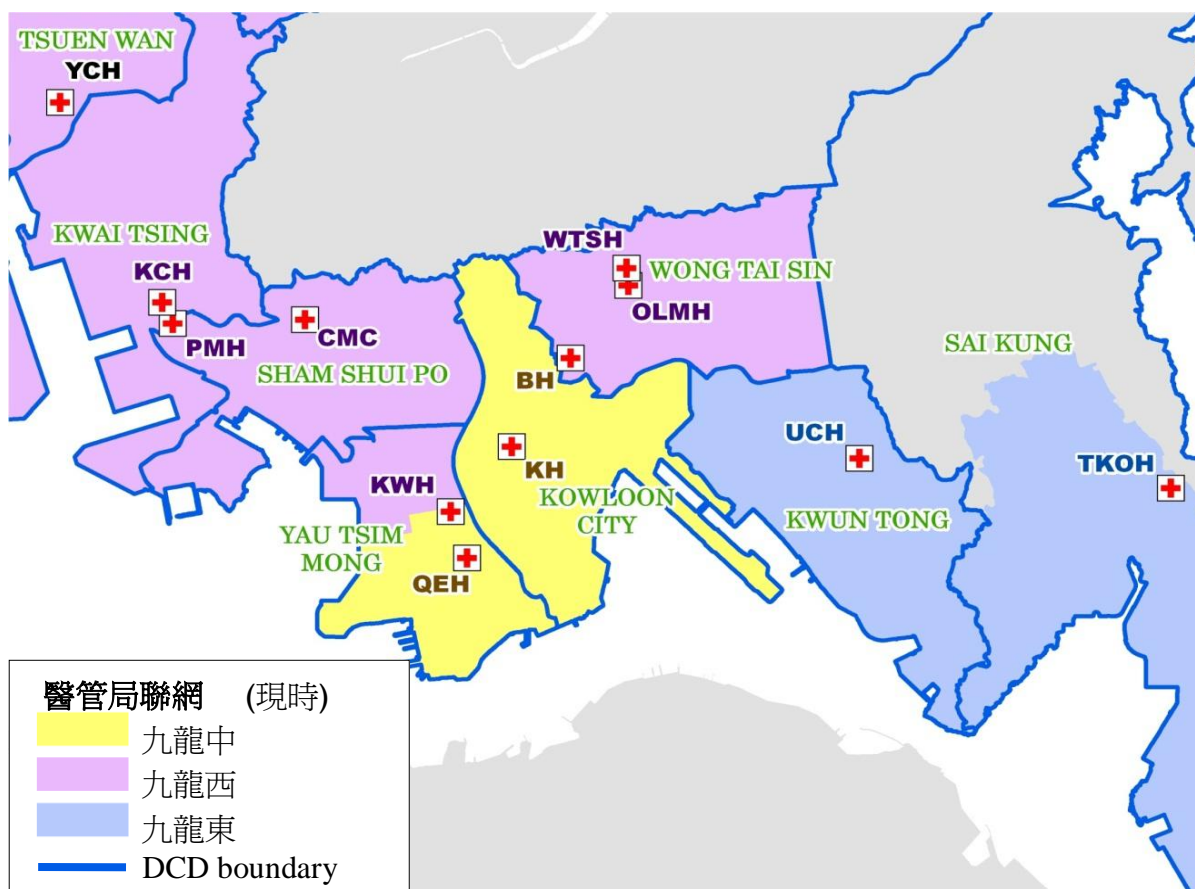
## **建議**

8. 感謝三位醫生完成報告，報告將以「黃大仙區健康安全城市」的名義遞交黃大仙區議會。
9. 報告內容以社區診斷報告為本，並針對性地闡述區內的急症室服務、專科門診及人口老化三個範疇的狀況。黃大仙區現有的醫院如何拓展和發揮現有資源，以符合現時社區的發展需要？其他地區有新醫院、新建設落成；而黃大仙區現行只有聖母醫院、佛教醫院及東華三院黃大仙醫院三所醫院。任何關於強化黃大仙區醫療服務的建議，都可以循不同途徑，如區議會、立法會、政府、行政會議等，呈交特區政府考慮。
10. 報告應包括提升急症室服務；聯網的界分；整體醫療服務統籌；區內三所醫院按實際需求，於行政上和各醫療架構的整合上對症下藥，作出改善，並且統籌各醫院的重建等宏觀問題。
11. 報告的大綱及建議具方向性，亦有過往數據支持，重點是如實反映區內市民的訴求如何加強現有區內的醫療服務，包括急症服務及相關配套、專科門診服務等；並且推動區內醫療設施的協作，從而達致強化區內現有的醫療服務。

## **總括**

本會以「黃大仙區健康安全城市」名義，從居民的角度撰寫報告，反映居民所需，目的是回應特首訪區時黃大仙區居民表達對醫療服務的訴求，並通過黃大仙區議會，向政府反映本區和居民的需要。

**附錄四：HA Cluster and DC District Boundary**



**附錄五：本區三所醫院接收各區居民狀況**

入院日期 (財政年度)	2011/12			總數
	香港佛教醫院	聖母醫院	東華三院 黃大仙醫院	
機構 (IPAS)	入院人次			入院人次
居住地區 (區域)	入院人次	入院人次	入院人次	入院人次
黃大仙區	2508	3962	1178	7648
其他地區	2778	3256	4980	11014
總和：	<b>5286</b>	<b>7218</b>	<b>6158</b>	<b>18662</b>

按住處各區居民於 1.4.2011 – 31.3.2012 期間入住本區醫院之住院病人人次

附錄六：各醫院接收本區居民狀況

District of Residence (district)		WONG TAI SIN
Admission Date (Financial Year)	Institution (IPAS)	IP Admissions
2011/12	QEH	32767
2011/12	KWH	15250
2011/12	UCH	6516
2011/12	KH	4723
<b>2011/12</b>	<b>OLM</b>	<b>3962</b>
<b>2011/12</b>	<b>BH</b>	<b>2508</b>
2011/12	QMH	1224
<b>2011/12</b>	<b>WTS</b>	<b>1178</b>
2011/12	PWH	968
2011/12	CMC	844
2011/12	PMH	789
2011/12	KCH	560
2011/12	TKO	492
2011/12	PYN	433
2011/12	TMH	348
2011/12	NDH	329
2011/12	HHH	287
2011/12	HKE	247
2011/12	YCH	239
2011/12	AHN	218
2011/12	RH	173
2011/12	GH	123
2011/12	TWH	94
2011/12	TPH	69
2011/12	POH	54
2011/12	SH	52
2011/12	DKC	47
2011/12	CPH	36
2011/12	SLH	19
2011/12	TWE	19
2011/12	ML	14
2011/12	FYK	4
2011/12	SJH	4
2011/12	BBH	3
2011/12	CHS	3
2011/12	CHC	1
2011/12	WCH	1
2011/12	TYH	0
Grand Total :		<b>74598</b>

附錄七：專科門診求診人次

District of Residence (district)		WONG TAI SIN
Clinic Name (Hospital Mgt)	Clinic Name	No. of Attendances
QEH	QEH	134345
KWH	KWH	78652
HKE	HKE	68231
KCH	KCH	54431
<b>OLM</b>	<b>OLM</b>	<b>49801</b>
UCH	UCH	32815
PWH	PWH	11684
KH	KH	9507
QMH	QMH	9372
CMC	CMC	8422
<b>BH</b>	<b>BH</b>	<b>7301</b>
PMH	PMH	5602
PYN	PYN	3389
TKO	TKO	2586
YCH	YCH	2308
TMH	TMH	1875
AHN	AHN	1541
RH	RH	1365
NDH	NDH	1048
GH	GH	853
DKC	DKC	831
TWE	TWE	822
HHH	HHH	539
TWH	TWH	434
CPH	CPH	314
POH	POH	203
TYH	QMH	43
CPH	TMH	28
TMH	CPH	7
ML	ML	5
RC	RC	5
TPH	TPH	5
SJH	SJH	2
SH	SH	1
Grand Total :		<b>488367</b>

## 附錄八：本區兩所醫院專科門診接收各區居民求診狀況

入院日期(財政年度)	2011/12		總數
	香港佛教醫院	聖母醫院	
機構	求診人次	求診人次	求診人次
居住地區 (區域)	求診人次	求診人次	求診人次
黃大仙區	7301	49801	<b>57102</b>
其他地區	4719	15353	20072
總和：	12020	65154	<b>77174</b>

按住處各區居民於 1.4.2011 – 31.3.2012 期間往本區兩所醫院專科門診求診人次

## 附錄九：醫院管理局年報 2010/11

機構	病床數目 (2011年 3月底)	住院及 日間病人 出院及 死亡總數	病床 住用率 (%)	病人平均 住院時間 (日數)	急症室 總求診 人次	專科門診 總求診 人次 (臨床服務)	家庭醫學 專科診所 求診人次	專職醫療 門診總 求診人次	普通科 門診求診 人次
九龍中醫院聯網									
香港佛教醫院	324	8,665	87.6	16.3	----	13,027	----	5,069	33,061
九龍西醫院聯網									
聖母醫院	236	10,170	74.1	8.4	----	68,309	358	27,703	372,997
東華三院 黃大仙醫院	511	7,540	92.3	26.2	----	----	----	674	----

機構	社康 護理服務	精神科 社康服務	老人 精神科 服務	社區老人 評估 服務	到訪醫生 診症 次數	社區專職 醫療求診 人次	康復及紓 緩 護理日間 服務求診 人次	老人科 日間醫院 求診人次	精神科 日間醫院 求診人次
九龍中醫院聯網									
香港佛教醫院	----	----	----	----	----	92	730	----	----
九龍西醫院聯網									
聖母醫院	44,767	----	----	14,426	----	74	713	----	----
東華三院 黃大仙醫院	----	----	----	----	----	74	----	10,702	----

機構	等同全職人員數目 (2011年3月31日數字)				
	醫療	護理	專職醫療	其他	總計
九龍中醫院聯網					
香港佛教醫院	14.00	137.44	28.00	163.2	342.64
九龍西醫院聯網					
聖母醫院	60.54	219.24	58.23	285.12	623.13
東華三院 黃大仙醫院	24.00	228.80	39.00	285.49	577.29

醫院管理局於 2010/11 年度共有 5,337 位醫生及 20,093 位護士



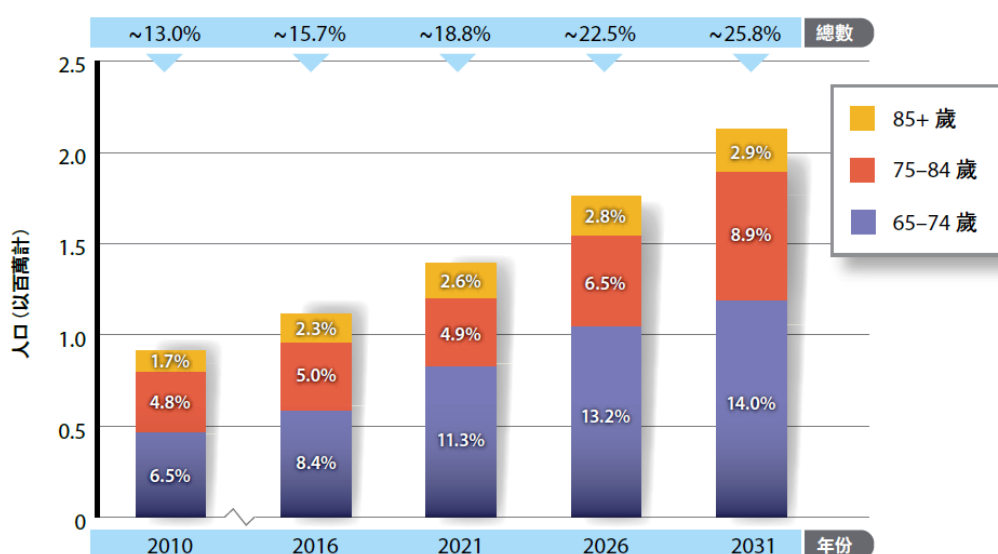
## 附錄十：香港政府統計處（2011年）

### 人口普查



## 附錄十一：香港政府統計處（2011年）：香港至2031年人口推算

香港 65 歲或以上的人口預測及各年齡組別佔總人口的百分比（2010 年至 2031 年）



附錄十二：急症室求診人次(%) (2010)

	All	WTS	Percentage
KWH	114,708	28,014	24%
QEH	140,112	60,195	43%
UCH	176,623	19,744	11%
	Total:	107,953	

附錄十三：乘坐救護車往急症室求診人次(%) (2010)

	All	WTS	Percentage
KWH	19,616	1,600	8%
QEH	41,598	31,857	77%
UCH	42,889	4,073	9%

附錄十四：本區三所醫院接收各區病人狀況

Admission Date (Financial Year)	2011/12			Row Total
Institution (IPAS)	BH	OLM	WTS	
District of Residence (district)	IP Admissions	IP Admissions	IP Admissions	IP Admissions
Central & Western	3	6	14	23
Eastern	8	17	14	39
Islands excl. North Lantau	2	4	7	13
Kowloon City	1624	248	394	2266
Kwai Tsing	28	307	768	1103
Kwun Tong	509	261	373	1143
Mongkok	100	265	1647	2012
North	2	20	31	53
North Lantau	4	18	30	52
Others	5	5	5	15
Sai Kung excl. Tseung Kwan O	17	5	8	30
Sham Shui Po	103	1695	417	2215
Shatin	27	111	146	284
Southern	7	14	7	28
Tai Po	10	9	21	40
Tseung Kwan O	71	46	45	162
Tsuen Wan	13	64	243	320
Tuen Mun	8	30	64	102
Wanchai	3	5	13	21
Wong Tai Sin	2508	3962	1178	7648
Yau Tsim	216	109	698	1023
Yuen Long	18	17	35	70
Grand Total :	<b>5286</b>	<b>7218</b>	<b>6158</b>	<b>18662</b>

Admission Date between 01/04/2011 and 31/03/2012 and all district of residence (district, episode based)

Table 2.2 Number of Discharged In-patient Headcounts and Discharges and Deaths by Patients' District of Residence (District Council District) and Cluster 2010

表 2.2 二零一零年按住院病人居住地區(區議會分區)及醫院聯網劃分的出院人數及出院人次及死亡人數

Hospital Cluster 醫院聯網	Number of Discharged In-patient Headcounts and Discharges and Deaths 住院病人出院人數及出院人次及死亡人數															
	HKE 港島東		HKW 港島西		KC 九龍中		KE 九龍東		KW 九龍西		NTE 新界東		NTW 新界西		Overall HA 合計	
	Discharged headcounts 出院人數	Discharges and deaths 出院人次及 死亡人數	Discharged headcounts 出院人數	Discharges and deaths 出院人次及 死亡人數	Discharged headcounts 出院人數	Discharges and deaths 出院人次及 死亡人數	Discharged headcounts 出院人數	Discharges and deaths 出院人次及 死亡人數	Discharged headcounts 出院人數	Discharges and deaths 出院人次及 死亡人數	Discharged headcounts 出院人數	Discharges and deaths 出院人次及 死亡人數	Discharged headcounts 出院人數	Discharges and deaths 出院人次及 死亡人數	Discharged headcounts 出院人數	Discharges and deaths 出院人次及 死亡人數
Central & Western 中西區	1,243	1,932	18,984	45,302	340	512	130	188	403	613	281	449	108	157	20,817	49,153
Wan Chai 灣仔	8,053	15,868	2,517	5,211	305	597	81	129	240	347	183	294	72	103	10,930	22,549
Eastern 東區	54,018	119,805	4,978	11,968	844	1,493	554	933	951	1,462	692	989	214	323	59,966	136,973
Southern 南區	3,349	6,644	25,739	64,797	378	728	148	203	428	658	271	455	110	145	29,340	73,630
Yau Tsim Mong 油尖旺	572	842	994	2,157	11,540	21,088	556	947	19,161	37,023	880	1,538	261	358	32,072	63,953
Sham Shui Po 深水埗	423	621	1,164	2,858	5,167	9,267	594	858	34,158	68,696	1,025	1,826	395	637	40,853	84,763
Kowloon City 九龍城	550	884	1,036	2,167	26,156	54,147	882	1,829	5,907	10,261	954	1,968	192	299	33,821	71,555
Wong Tai Sin 黃大仙	614	988	1,077	2,502	25,565	53,730	4,700	8,771	17,469	32,322	1,517	3,195	338	542	46,909	102,050
Kwun Tong 觀塘	1,403	2,411	1,563	3,828	10,643	17,629	43,365	92,259	4,702	9,208	1,900	3,798	401	665	58,085	129,798
Kwai Tsing 葵青	453	664	1,131	2,531	2,554	4,211	504	745	48,161	98,204	1,561	2,733	650	1,088	53,141	110,176
Tsuen Wan 荃灣	266	378	747	1,761	1,428	2,447	248	443	24,733	46,863	906	1,659	503	829	27,733	54,380
Tuen Mun 屯門	387	532	1,131	2,685	1,232	2,112	278	401	2,381	4,140	1,216	2,163	39,827	84,345	44,720	96,378

Table 2.2 Number of Discharged In-patient Headcounts and Discharges and Deaths by Patients' District of Residence  
(District Council District) and Cluster 2010 (Cont'd)  
表 2.2 二零一零年按住院病人居住地區(區議會分區)及醫院聯網劃分的出院人數及出院人次及死亡人數(續)

Hospital Cluster 醫院聯網	District of residence (District Council District) 居住地區 (區議會分區)	Number of Discharged In-patient Headcounts and Discharges and Deaths 住院病人出院人數及出院人次及死亡人數																	
		HKE 港島東		HKW 港島西		KC 九龍中		KE 九龍東		KW 九龍西		NTE 新界東		NTW 新界西		Overall HA 合計			
		Discharged headcounts 出院人數	Discharges and deaths 出院人次及 死亡人數	Discharged headcounts 出院人數	Discharges and deaths 出院人次及 死亡人數	Discharged headcounts 出院人數	Discharges and deaths 出院人次及 死亡人數	Discharged headcounts 出院人數	Discharges and deaths 出院人次及 死亡人數	Discharged headcounts 出院人數	Discharges and deaths 出院人次及 死亡人數	Discharged headcounts 出院人數	Discharges and deaths 出院人次及 死亡人數	Discharged headcounts 出院人數	Discharges and deaths 出院人次及 死亡人數	Discharged headcounts 出院人數	Discharges and deaths 出院人次及 死亡人數		
	Yuen Long 元朗	422	625	1,117	2,538	1,275	2,137	393	573	2,357	4,166	2,875	5,155	44,602	88,712	51,017	103,906		
	North 北區	211	330	398	872	926	1,447	302	388	960	1,616	24,229	51,190	569	875	26,808	56,718		
	Tai Po 大埔	178	242	473	949	755	1,256	353	523	864	1,458	25,279	55,733	241	374	27,383	60,535		
	Shatin 沙田	610	892	1,094	2,530	2,248	3,791	981	1,477	3,082	5,321	44,692	94,345	437	678	51,326	109,034		
	Sai Kung 西貢	1,244	2,701	1,245	2,824	3,944	7,640	27,946	49,545	1,737	3,024	1,393	2,590	202	279	35,271	68,603		
	Islands 離島	2,800	5,771	3,348	7,287	466	770	101	154	5,466	9,238	302	640	165	284	11,892	24,144		
	Others* 其他	219	235	775	1,493	751	870	118	130	781	855	873	1,428	344	396	3,797	5,407		
	<b>Total</b> <b>合計</b>	<b>77,015</b>	<b>162,365</b>	<b>69,511</b>	<b>166,260</b>	<b>96,517</b>	<b>185,872</b>	<b>82,234</b>	<b>160,496</b>	<b>173,941</b>	<b>335,475</b>	<b>111,029</b>	<b>232,148</b>	<b>89,631</b>	<b>181,089</b>	<b>665,881</b>	<b>1,423,705</b>		

Notes: Number of patients may not add up to total as one patient may attend hospitals in more than one cluster for treatment.  
Discharged headcounts include deaths.

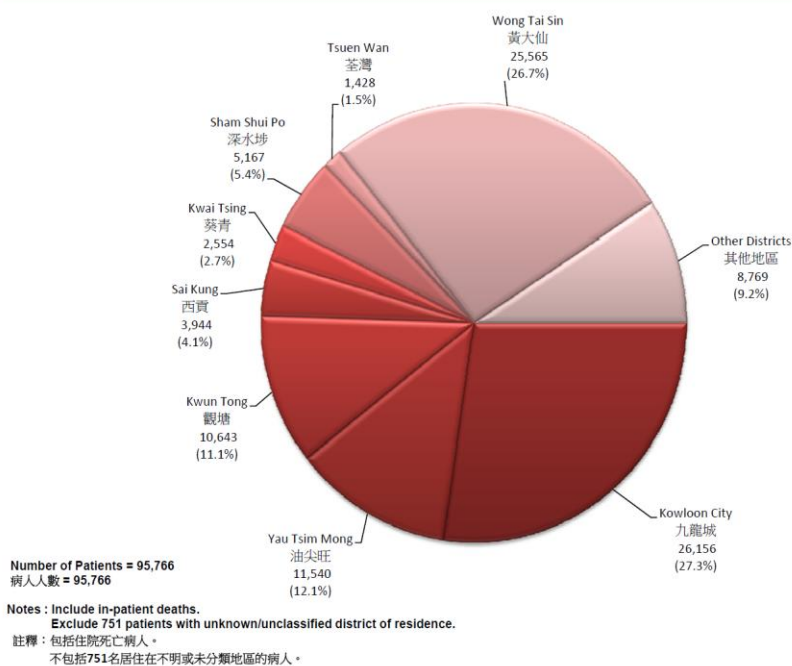
\*Including places outside Hong Kong and un-coded district.  
HKE - Hong Kong East  
HKW - Hong Kong West  
KC - Kowloon Central  
KE - Kowloon East  
KW - Kowloon West  
NTE - New Territories East  
NTW - New Territories East

註釋：由於病人可到多於一個聯網的醫院就診，個別項目的病人數目相加可能不等於其總數。  
出院人數包括死亡人數。  
\*包括香港以外及未被編碼的地區。

## 附錄十七：醫院管理局統計年報 2010-2011 表 2.a.3

Chart 2.a.3 Discharged In-patient Headcounts by District of Residence 2010 - Kowloon Central Hospital Cluster

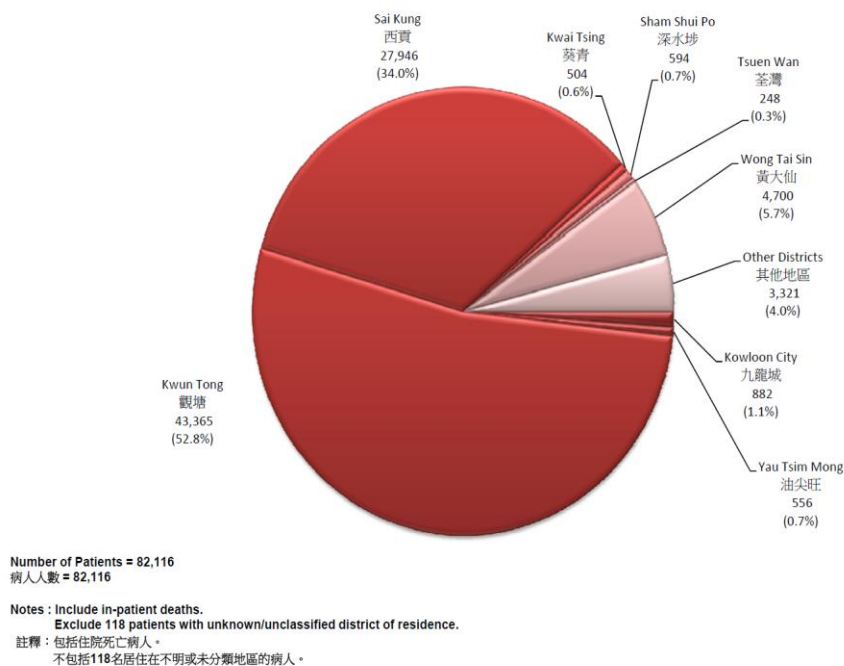
圖 2.a.3 二零一零年按住院病人居住地區劃分的出院人數 - 九龍中醫院聯網



## 附錄十八：醫院管理局統計年報 2010-2011 表 2.a.4

Chart 2.a.4 Discharged In-patient Headcounts by District of Residence 2010 - Kowloon East Hospital Cluster

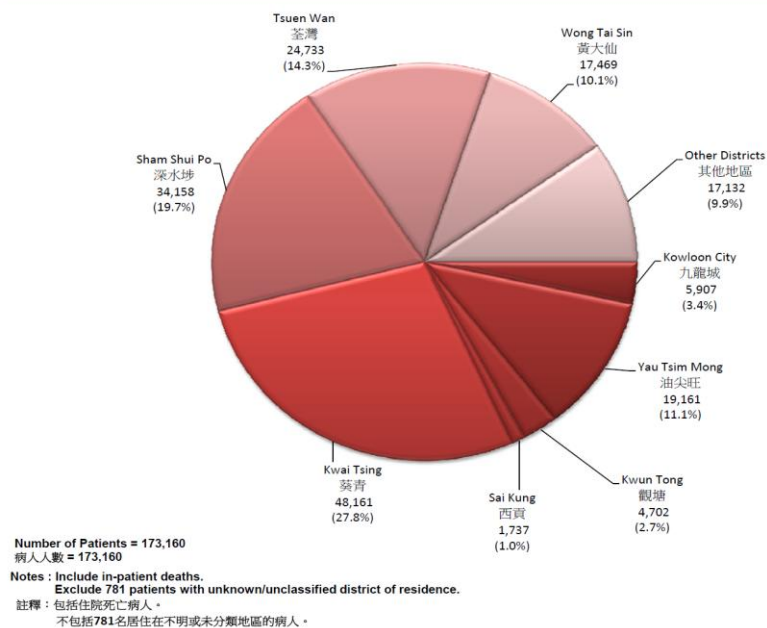
圖 2.a.4 二零一零年按住院病人居住地區劃分的出院人數 - 九龍東醫院聯網



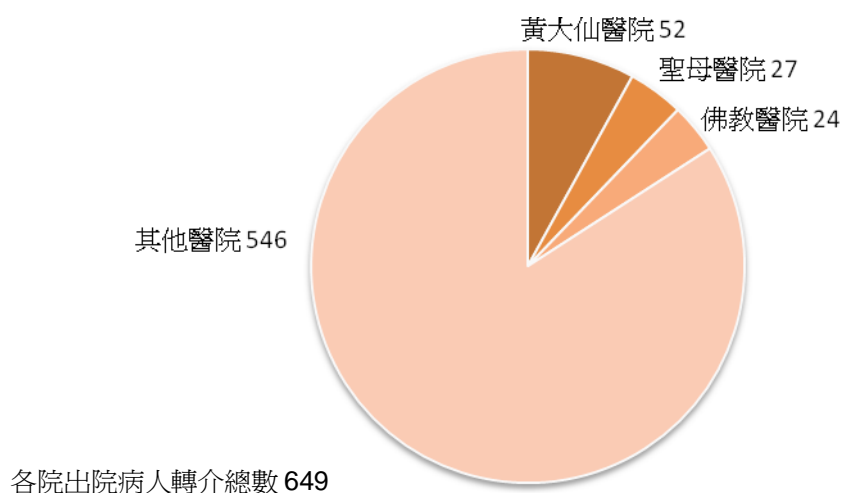
## 附錄十九：醫院管理局統計年報 2010-2011 表 2.a.5

Chart 2.a.5 Discharged In-patient Headcounts by District of Residence 2010 - Kowloon West Hospital Cluster

圖 2.a.5 二零一零年按住院病人居住地區劃分的出院人數 - 九龍西醫院聯網



## 附錄二十：黃大仙醫院老人日間醫院接收各院出院病人轉介 (2011/2012)



黃大仙醫院	52
聖母醫院	27
佛教醫院	24
其他醫院	546

附錄廿一：專科門診求診人次（聖母醫院及佛教醫院）

Clinic Name (Hospital Mgt)	OLM	BH
Clinic Name	OLM	BH
District of Residence (district)	No. of Attendances	No. of Attendances
CENTRAL & WESTERN	113	9
EASTERN	357	37
ISLANDS excl. NORTH	22	5
KOWLOON CITY	2036	2109
KWAI TSING	1139	206
KWUN TONG	3498	709
MONGKOK	1407	235
NORTH	259	46
NORTH LANTAU	183	11
OTHERS	21	7
SAI KUNG excl. TSEUN	183	26
SHAM SHUI PO	1715	263
SHATIN	1547	236
SOUTHERN	111	31
TAI PO	309	60
TSEUNG KWAN O	845	189
TSUEN WAN	393	65
TUEN MUN	359	61
WANCHAI	75	13
<b>WONG TAI SIN</b>	<b>49801</b>	<b>7301</b>
YAU TSIM	444	346
YUEN LONG	337	55
Grand Total :	65154	12020

Attendance Date between 01/04/2011 and 31/03/2012 and all district of residence (district, attendance based)

附錄廿二：求診人次（家庭醫學專科診所及普通科門診）

District of Residence (district)		WONG TAI SIN
Clinic Name (Hospital Mgt)	Clinic Name	No. of Attendances
<b>OLM</b>	<b>OLM</b>	<b>337151</b>
QEH	QEH	43202
UCH	UCH	31952
<b>BH</b>	<b>BH</b>	<b>27882</b>
KWH	KWH	18789
CMC	CMC	5213
TKO	TKO	3770
PWH	PWH	3097
QMH	QMH	1934
RH	RH	1732
PMH	PMH	1700
PYN	PYN	1549
TMH	TMH	1342
YCH	YCH	1129
AHN	AHN	944
NDH	NDH	852
TWH	TWH	424
TWE	TWE	332
PYN	SJH	176
POH	POH	99
SJH	SJH	72
Grand Total :		483341

Attendance Date between 01/04/2011 and 31/03/2012 and district of residence (district, attendance based equal to Wong Tai Sin)